

## ◆資源2 ◇紙類・布類の分け方と出し方

### 紙製容器包装

○紙製容器包装とは、商品を入れたもの(容器)や、包んだもの(包装)であって、商品が消費され分離された場合に不要となったものを言います。



このマークのついているものは、**紙製容器包装**です。

### リサイクル奨励金交付事業

積極的に資源物を回収している各団体に対し、ごみの減量化と資源のリサイクル化を図るとともに、環境保全思想の普及と地域のコミュニティづくりに役立てることを目的として、リサイクル奨励金を交付しています。

#### ■対象資源物・奨励金額

新聞、広告、雑誌、ダンボール、牛乳パックなど・・・奨励金額1kgあたり6円  
布類(布きれなど)・・・奨励金額1kgあたり5円

### 資源ごみ

#### 【出し方】

- 指定袋に入れて出す。
  - 午前8時30分まで出す。
- 月2回収集

#### 家庭用リサイクル資源袋

名取市 岩沼市 亶理町 山元町  
容器包装プラスチック・ペットボトル・包装紙類  
(この区分ごとそれぞれ別々に入れてください)

行政区または集積所番号	氏名

- 「行政区または集積所番号」と「氏名」は、かならず記入してください。
- 有害物・危険物は絶対に入れてください。
- 集積所に出すときは、袋の口をしっかり結び、収集指定日の早朝から午前8時30分までにしてください。
- 1回に出す量は、2袋程度までにしてください。

亶理名取共立衛生処理組合  
名取市・岩沼市・亶理町・山元町  
公衆衛生組合連合会・環境衛生組合連合会

### 紙製容器包装

- 紙缶・カップ類  
(食料品や日用品の紙缶・紙パック)



お菓子などの筒型紙缶



アイスクリームなどの紙カップ、卵パック(紙製)

- フタ類  
(食料品や日用品の紙製のフタ)



アイスクリーム・カップ麺・牛乳などの紙製のフタ

- パック類  
(内側にアルミ箔が張られているもの)




酒・ジュースなどのパック

- 包装紙類  
(デパートなどの包装紙)



- 紙箱類(食料品や日用品の紙箱)

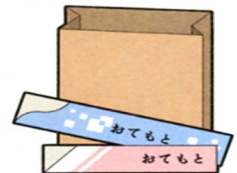


靴・おもちゃの空き箱  
ティッシュの外箱など



菓子箱などの空き箱

- 紙袋(食料品や日用品を入れた紙袋)



割りばしの袋、紙袋

- 台紙類(食料品や日用品を固定した台紙)

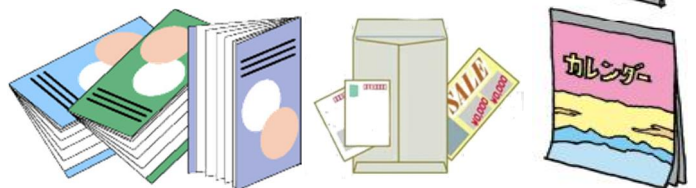


歯ブラシなどを入れた  
プリスターパックの台紙



3個組プリン・ヨーグルト  
などの台紙

- 雑がみ(紙マークのない紙)



ノート・ハガキ・封筒・カレンダー(金具は除く)・OA用紙・パンフレット・カタログ・紙製ファイル(金具、プラスチックは除く)など

## 紙製容器包装の出し方

- ・比較的大きな紙は大きさを揃え、ひもで十字に縛り、そのまま出してください。
- ・名刺やハガキなどの小さな紙は、紙袋に入れて縛るか、家庭用リサイクル資源袋で出してください。
- ・個人情報に関わる書類は、その部分だけを切り離すなどし、リサイクルをお願いします。
- ・分離できない複合素材の場合、重量で最も主要な素材により分離します。
- ・ティッシュ箱の取り出し口のビニールや、紙袋のプラスチック製の取手などは取り外してください。
- ・汚れが落ちない場合は、**もえるごみ**として出してください。

### ●紙パックは内側の材質によって分別が異なります。

・内側にアルミ箔が張ってあるもの→紙製容器包装へ

・内側にアルミ箔が張ってないもの→紙パックへ



- ### ●テープなどの粘着物や、食品などの異物が付着しているとリサイクルが出来ませんので、出す前にきれいに汚れを取り除いてください。



テープ等の異物を取り除く




アイスクリームのカップなどは中をよく洗う

## 紙製容器包装として出せない紙 ～もえるごみとして扱う紙～

### ●「紙製商品」

紙ガムテープ・紙おむつ・紙製家具など



「紙製容器包装」には該当しない


### ●写真

写真プリント紙



### ●防水加工紙

(紙コップ・紙皿など)



### ●感熱紙

(レシート・ファックス用紙など)



### ●カーボン紙・感熱複写紙

(宅配便の複写伝票など)



### ●圧着ハガキ



### ●油の付いた紙



### ◆もえるごみになる紙

- 写真、写真プリント紙、アルバム
- 圧着ハガキ（シールをめくり内容を見るタイプのハガキ）
- 紙コップ、紙皿などのワックスのついた紙
- シールの台紙などのビニールコート紙
- カーボン紙や複写式伝票などのノーカーボン紙

- 点字加工紙、立体ロゴが入った名刺などの立体コピー紙
- ファックス用紙、レシートなどの感熱紙
- ハンバーガーの包み紙などの油紙、防水加工紙
- 習字紙、障子紙などの和紙
- 引っ張ったらビニールが見えるなどのビニール加工紙

# ◇紙パック、新聞、雑誌、ダンボール、布類の分け方と出し方

## 紙パック

## 資源ごみ

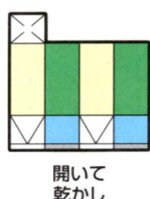
- 牛乳パックなどの飲料用パックで、内側が白いものに限ります。
- お酒用の紙パックなど、内側にアルミ箔が張ってあるものは「紙製容器包装」に出して下さい。



このマークのついているものは、紙パックです。

- 【出し方】**
- ひもで十字に結んで出す。
  - 午前8時30分まで出す。
- 月2回収集

## 紙パックの出し方



又は



地区交流センター(公民館)や保育所に設置してある回収ボックスをご利用ください。

- 中身を使い切り、水ですすぎ切り開いて乾燥させます。
- 完全に乾燥したら、紙ひもで十字に結んで出してください。

※汚れのひどいものは、リサイクルできませんので、「もえるごみ」に出してください。

## 新聞・広告

## 資源ごみ

- 月2回: ひもで結んで、資源ごみの日に出す。
- 新聞紙・広告・チラシなど



## 雑誌・書籍類

## 資源ごみ

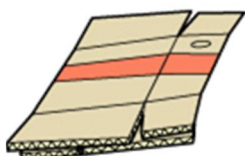
- 月2回: ひもで結んで、資源ごみの日に出す。
- 週刊誌・単行本など雑誌や書籍類



## ダンボール

## 資源ごみ

- 月2回: ひもで結んで、資源ごみの日に出す。
- 断面が波型の紙製の箱



## 布類

## 資源ごみ

- 月2回: ひもで結んで、資源ごみの日に出す。
- 綿50%以上のもの
- セーターなどの毛糸素材はもえるごみへ。

